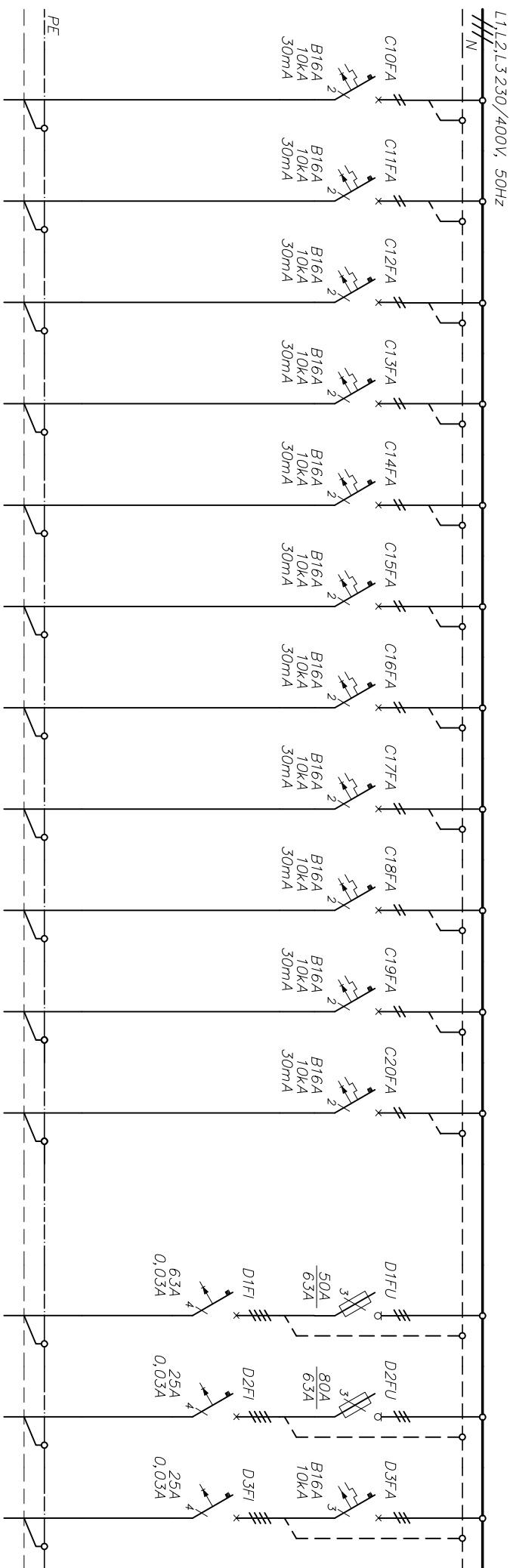




SCHEMAT IDEOWY OBWODÓW GŁÓWNYCH



NUMER OBWODU	C10	C11	C12	C13	C14	C15	C16	C17	C18	C19	C20	D1	D2	D3					
NAZWA ODBIORU	GNIAZDA WTYKOWE	GNIAZDA WTYKOWE	GNIAZDA WTYKOWE	GNIAZDA WTYKOWE	GNIAZDA WTYKOWE	GNIAZDA WTYKOWE	GNIAZDA WTYKOWE	URZĄDZENIE ZGZ	REZERWA	REZERWA	REZERWA	URZĄDZENIE AS4	URZĄDZENIE AS5	URZĄDZENIE ASP					
MOC ZAINSTAL.	0,6kW	0,5kW	0,6kW	0,6kW	2,5kW	0,6kW	1,0kW	1,0kW				20,0kW	36,0kW	6,5kW					
TYP PRZEWODU	YDY20	YDY20	YDY20	YDY20	YDY20	YDY20	YDY20	YDY20				YKY20	YKY20	YDY20					
PRZĘKROŚĆ [mm²]	3x2,5	3x2,5	3x2,5	3x2,5	3x2,5	3x2,5	3x2,5	3x2,5				5x16	5x35	5x2,5					
OPRAC. BRANŻOWE:	SEGESTA BIURO PROJEKTOWE 51-627 WROCŁAW UL. WRÓBLEWSKIEGO 29/2 TEL./FAX (071)3487589, (071)3482691					 SEGESTA BIURO PROJEKTOWE		STADIUM:		PROJEKT WYKONAWCZY		BRANŻA:		ELEKTRYCZNA		DATA:		07.2006	
PROJEKT:	SZPITAL POWIATOWY W SULECHOWIE SULECHÓW, UL. ZWYCIĘSTWA 1					RYSUNEK:		ROZDZIELNICA R01								INDEKS:		—	
						TOM:		2.7 INSTALACJE ELEKTRYCZNE								RYS. NR:		E/W/404	
INWESTOR:	STAROSTWO POWIATOWE 65-057 ZIELONA GÓRA, UL. PODGÓRKA 5					PROJEKTANT:		MGR INŻ. KRZYSZTOF MAGA				146/86/UW				ARKUSZ NR:		3/5	
						SPRAWDZIŁ:		MGR INŻ. WALDEMAR PIĘCIŃSKI				473/87/UW		